



**CORPORACIÓN MUNICIPAL DE LA FLORIDA ÁREA SALUD  
PRESUPUESTO Y SUS MODIFICACIONES INGRESOS OCTUBRE DE 2022**

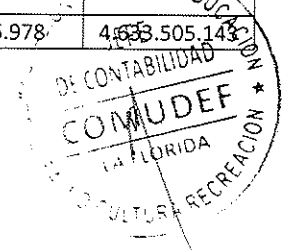
CUENTA	DENOMINACIÓN	PRESUPUESTO		
		INICIAL	MODIFICACIONES	VIGENTE
	<b>DEUDORES PRESUPUESTARIOS</b>	<b>53.465.427.422</b>	<b>7.165.448.359</b>	<b>60.630.875.781</b>
05	C x C Transferencias Corrientes	50.405.003.932	6.223.125.588	56.628.129.520
03	De Otras Entidades Públicas	50.405.003.932	6.223.125.588	56.628.129.520
006	Del Servicio de Salud	46.136.064.202	4.966.789.392	51.102.853.594
099	De Otras Entidades Públicas	95.470.684	90.629.250	186.099.934
101	De la Municipalidad a Servicios Incorporados a su Gestión	4.173.469.046	1.165.706.946	5.339.175.992
07	C x C Ingresos de Operación	43.264.834	44.455.659	87.720.493
01	Venta de Bienes	0	61.801.440	61.801.440
02	Venta de Servicios	43.264.834	-17.345.781	25.919.053
08	C x C Otros Ingresos Corrientes	3.017.158.656	-1.498.082.232	1.519.076.424
01	Recuperación y Reembolsos por Licencias Médicas	1.515.993.288	0	1.515.993.288
001	Reembolsos Art. 4° Ley N° 19.345 y Ley N° 19.117 Art. Único	1.515.993.288	-1.037.206.837	478.786.451
002	Recuperaciones Art. 12 Ley N° 18.196 y Ley N° 19.117 Art. Único	0	1.037.206.837	1.037.206.837
99	Otros	1.501.165.368	-1.498.082.232	3.083.136
999	Otros	1.501.165.368	-1.498.082.232	3.083.136
15	Saldo Inicial de Caja	0	2.395.949.344	2.395.949.344





**CORPORACIÓN MUNICIPAL DE LA FLORIDA ÁREA SALUD  
PRESUPUESTO Y SUS MODIFICACIONES GASTOS OCTUBRE DE 2022**


CUENTA	ACREEDORES PRESUPUESTARIOS	PRESUPUESTO		
		INICIAL	MODIFICACIONES	VIGENTE
		<b>53.465.427.422</b>	<b>7.165.448.359</b>	<b>60.630.875.781</b>
21	C x P Gastos en Personal	41.392.459.812	2.083.478.997	43.475.938.809
01	Personal de Planta	36.386.467.356	-7.193.462.685	29.193.004.671
001	Sueidos y Sobresueidos	26.112.271.533	-2.689.038.414	23.423.233.119
002	Aportes del Empleador	363.895.992	-148.927.985	214.968.007
003	Asignaciones por Desempeño	6.441.396.954	-3.405.607.262	3.035.789.692
004	Remuneraciones Variables	2.895.433.831	-1.086.938.308	1.808.495.523
005	Aguinaldos y Bonos	573.469.046	137.049.284	710.518.330
02	Personal a Contrata	0	9.823.312.401	9.823.312.401
001	Sueidos y Sobresueidos	0	9.664.244.611	9.664.244.611
002	Aportes del Empleador	0	25.696	25.696
004	Remuneraciones Variables	0	159.042.094	159.042.094
03	Otras Remuneraciones	5.005.992.456	-546.370.719	4.459.621.737
001	Honorarios a Suma Alzada - Personas Naturales	5.005.992.456	-1.203.098.464	3.802.893.992
004	Remuneraciones Reguladas por el Código del Trabajo	0	654.159.541	654.159.541
999	Otras	0	2.568.204	2.568.204
22	C x P Bienes y Servicios de Consumo	7.837.817.610	3.824.365.434	11.662.183.044
01	Alimentos y Bebidas	0	17.952.202	17.952.202
001	Para Personas	0	17.952.202	17.952.202
02	Textiles, Vestuario y Calzado	9.264.745	23.986.864	33.251.609
001	Textiles y Acabados Textiles	0	100.400	100.400
002	Vestuario, Accesorios y Prendas Diversas	9.264.745	23.770.048	33.034.793
003	Calzado	0	116.416	116.416
03	Combustibles y Lubricantes	0	86.446.545	86.446.545
001	Para Vehículos	0	40.731.399	40.731.399
002	Para Maquinarias, Equipos de Producción, Tracción y Elevación	0	300.000	300.000
003	Para Calefacción	0	32.608.220	32.608.220
999	Para Otros	0	12.806.926	12.806.926
04	Materiales de Uso o Consumo	3.740.208.165	893.296.978	4.633.505.143





**CORPORACIÓN MUNICIPAL DE LA FLORIDA ÁREA SALUD  
PRESUPUESTO Y SUS MODIFICACIONES GASTOS OCTUBRE DE 2022**


001	Materiales de Oficina	6.350.000	49.979.096	56.329.096
002	Textos y Otros Materiales de Enseñanza	0	1.310.035	1.310.035
003	Productos Químicos	0	433.398	433.398
004	Productos Farmacéuticos	2.701.422.806	-920.465.260	1.780.957.546
005	Materiales y Útiles Quirúrgicos	720.000.000	1.506.187.598	2.226.187.598
007	Materiales y Útiles de Aseo	198.355.359	23.477.084	221.832.443
008	Menaje para Oficina, Casino y Otros	0	1.559.000	1.559.000
009	Insumos, Repuestos y Accesorios Computacionales	0	5.287.177	5.287.177
010	Materiales para Mantenimiento y Reparaciones de Inmuebles	0	7.993.780	7.993.780
011	Repuestos y Accesorios para Mantenimiento y Reparaciones de Vehículos	0	3.168.411	3.168.411
012	Otros Materiales, Repuestos y Útiles Diversos	0	24.470.225	24.470.225
013	Equipos Menores	0	30.989.459	30.989.459
014	Productos Elaborados de Cuero, Caucho y Plástico	0	2.228.916	2.228.916
999	Otros	114.080.000	156.678.059	270.758.059
05	Servicios Básicos	365.688.464	315.848.534	681.536.998
001	Electricidad	103.300.000	-7.604.954	95.695.046
002	Agua	90.988.464	43.726.177	134.714.641
003	Gas	41.600.000	43.332.021	84.932.021
004	Correo	0	29.342	29.342
005	Telefonía Fija	23.900.000	10.926.510	34.826.510
006	Telefonía Celular	3.000.000	1.499.400	4.499.400
007	Acceso a Internet	102.900.000	223.700.284	326.600.284
999	Otros	0	239.754	239.754
06	Mantenimiento y Reparaciones	165.626.000	155.643.187	321.269.187
001	Mantenimiento y Reparación de Edificaciones	51.926.000	128.223.022	180.149.022
002	Mantenimiento y Reparación de Vehículos	0	6.131.712	6.131.712





**CORPORACIÓN MUNICIPAL DE LA FLORIDA ÁREA SALUD  
PRESUPUESTO Y SUS MODIFICACIONES GASTOS OCTUBRE DE 2022**

003	Mantenimiento y Reparación Mobiliarios y Otros	2.400.000	1.460.512	3.860.512
004	Mantenimiento y Reparación de Máquinas y Equipos de Oficina	0	86.870	86.870
006	Mantenimiento y Reparación de Otras Maquinarias y Equipos	94.300.000	36.545.394	130.845.394
999	Otros	17.000.000	-16.804.323	195.677
07	Publicidad Y Difusión	100.000.000	20.086.744	120.086.744
001	Servicios de Publicidad	73.820.000	-56.598.182	17.221.818
002	Servicios de Impresión	0	82.864.926	82.864.926
999	Otros	26.180.000	-6.180.000	20.000.000
08	Servicios Generales	1.121.406.236	1.006.671.599	2.128.077.835
001	Servicios de Aseo	378.000.000	-180.817.478	197.182.522
002	Servicios de Vigilancia	410.767.190	141.515.964	552.283.154
007	Pasajes, Fletes y Bodegajes	0	653.730	653.730
010	Servicios de Suscripción y Similares	0	76.586.147	76.586.147
999	Otros	332.639.046	968.733.236	1.301.372.282
09	Arriendos	1.262.500.000	114.585.551	1.377.085.551
001	Arriendo de Terrenos	13.000.000	-3.295.454	9.704.546
002	Arriendo de Edificios	67.500.000	51.280.549	118.780.549
003	Arriendo de Vehículos	534.900.000	-388.286.309	146.613.691
004	Arriendo de Mobiliarios y Otros	294.000.000	660.946.721	954.946.721
005	Arriendo de Máquinas y Equipos	316.200.000	-173.440.755	142.759.245
006	Arriendo de Equipos Informáticos	36.900.000	-32.619.201	4.280.799
10	Servicios Financieros y de Seguros	31.324.000	-5.053.946	26.270.054
002	Primas y Gastos de Seguros	31.324.000	-5.053.946	26.270.054
11	Servicios Técnicos y Profesionales	988.700.000	1.214.020.668	2.202.720.668
002	Cursos de Capacitación	0	19.337.920	19.337.920
003	Servicios Informáticos	0	2.058.574	2.058.574
999	Otros	988.700.000	1.192.624.174	2.181.324.174
12	Otros Gastos en Bienes y Servicios de Consumo	53.100.000	-19.119.492	33.980.508





**CORPORACIÓN MUNICIPAL DE LA FLORIDA ÁREA SALUD  
PRESUPUESTO Y SUS MODIFICACIONES GASTOS OCTUBRE DE 2022**

002	Gastos Menores	53.100.000	-29.474.842	23.625.158
004	Intereses, Multas y Recargos	0	7.247.535	7.247.535
005	Derechos y Tasas	0	142.815	142.815
999	Otros	0	2.965.000	2.965.000
23	C x P Prestaciones de Seguridad Social	0	570.244.083	570.244.083
01	Prestaciones Previsionales	0	570.244.083	570.244.083
004	Desahucios e Indemnizaciones	0	570.244.083	570.244.083
24	C x P Transferencias Corrientes	3.600.000.000	-1.080.000.000	2.520.000.000
01	Al Sector Privado	3.600.000.000	-1.080.000.000	2.520.000.000
999	Otras Transferencias al Sector Privado	3.600.000.000	-1.080.000.000	2.520.000.000
29	C x P Adquisición de Activos no Financieros	5.150.000	1.670.740.446	1.675.890.446
02	Edificios	0	18.210.192	18.210.192
03	Vehículos	0	36.870.000	36.870.000
04	Mobiliario y Otros	0	264.789.808	264.789.808
05	Máquinas y Equipos	5.150.000	1.058.380.303	1.063.530.303
001	Máquinas y Equipos de Oficina	5.150.000	-3.120.237	2.029.763
002	Máquinas y Equipos para la Producción	0	1.525.350	1.525.350
999	Otros	0	1.059.975.190	1.059.975.190
06	Equipos Informáticos	0	168.611.937	168.611.937
001	Equipos Computacionales y Periféricos	0	168.611.937	168.611.937
07	Programas Informáticos	0	103.878.206	103.878.206
001	Programas Computacionales	0	103.878.206	103.878.206
99	Otros Activos no Financieros	0	20.000.000	20.000.000
31	C x P Iniciativas de Inversión	0	145.911.904	145.911.904
02	Proyectos	0	145.911.904	145.911.904
004	Obras Civiles	0	144.635.904	144.635.904
006	Equipos	0	1.276.000	1.276.000
34	C x P Servicio de la Deuda	630.000.000	-49.292.505	580.707.495
07	Deuda Flotante	630.000.000	-49.292.505	580.707.495

