



**CORPORACIÓN MUNICIPAL DE LA FLORIDA ÁREA SALUD
EJECUCIÓN PRESUPUESTARIA INGRESOS OCTUBRE DE 2022**

CUENTA	DENOMINACIÓN	Presupuesto Inicial (M\$)	Presupuesto Vigente (M\$)	Ingresos Percibidos (M\$)	Saldo Presupuestario (M\$)	Ingresos Por Percibir (M\$)
05	C x C Transferencias Corrientes	50.405.004	56.628.130	46.953.373	9.674.757	0
05 03	De Otras Entidades Públicas	50.405.004	56.628.130	46.953.373	9.674.757	0
05 03 006	Del Servicio de Salud	46.136.064	51.102.854	42.887.514	8.215.340	0
05 03 099	De Otras Entidades Públicas	95.471	186.101	50.662	135.439	0
05 03 101	De la Municipalidad a Servicios Incorporados a su Gestión	4.173.469	5.339.175	4.015.197	1.323.978	0
07	C x C Ingresos de Operación	43.265	87.720	102.619	-14.899	0
07 01	Venta de Bienes	0	61.801	78.837	-17.036	0
07 02	Venta de Servicios	43.265	25.919	23.782	2.137	0
08	C x C Otros Ingresos Corrientes	3.017.158	1.519.076	597.688	921.388	0
08 01	Recuperación y Reembolsos por Licencias Médicas	1.515.993	1.515.993	1.038.724	477.269	0
08 01 001	Reembolsos Art. 4° Ley N° 19.345 y Ley N° 19.117 Art. Único	1.515.993	478.786	0	478.786	0
08 01 002	Recuperaciones Art. 12 Ley N° 18.196 y Ley N° 19.117 Art. Único	0	1.037.207	1.038.724	-1.517	0
08 99	Otros	1.501.165	3.083	-441.036	444.119	0
08 99 999	Otros	1.501.165	3.083	-441.036	444.119	0
15	Saldo Inicial de Caja	0	2.395.949	2.395.949	0	0
	TOTALES	53.465.427	60.630.875	50.049.629	10.581.246	0




[Handwritten signature]



**CORPORACIÓN MUNICIPAL DE LA FLORIDA ÁREA SALUD
EJECUCIÓN PRESUPUESTARIA GASTOS MES DE OCTUBRE 2022**


CUENTA	DENOMINACIÓN	Presupuesto Inicial (M\$)	Presupuesto Vigente (M\$)	Obligación Devengada (M\$)	Saldo Presupuestario (M\$)	Deuda Exigible (M\$)
21	C x P Gastos en Personal	41.392.458	43.475.940	32.060.438	11.415.502	0
21 01	Personal de Planta	36.386.466	29.193.005	19.665.384	9.527.621	0
21 01 001	Sueldos y Sobresueldos	26.112.271	23.423.234	19.556.060	3.867.174	0
21 01 002	Aportes del Empleador	363.896	214.968	1.798	213.170	0
21 01 003	Asignaciones por Desempeño	6.441.396	3.035.790	14.202	3.021.588	0
21 01 004	Remuneraciones Variables	2.895.434	1.808.495	6.994	1.801.501	0
21 01 005	Aguinaldos y Bonos	573.469	710.518	86.330	624.188	0
21 02	Personal a Contrata	0	9.823.313	9.670.645	152.668	0
21 02 001	Sueldos y Sobresueldos	0	9.664.245	9.664.243	2	0
21 02 002	Aportes del Empleador	0	26	26	0	0
21 02 004	Remuneraciones Variables	0	159.042	6.376	152.666	0
21 03	Otras Remuneraciones	5.005.992	4.459.622	2.724.409	1.735.213	0
21 03 001	Honorarios a Suma Alzada - Personas Naturales	5.005.992	3.802.894	2.721.841	1.081.053	0
21 03 004	Remuneraciones Reguladas por el Código del Trabajo	0	654.160	0	654.160	0
21 03 999	Otras	0	2.568	2.568	0	0
22	C x P Bienes y Servicios de Consumo	7.837.817	11.662.184	7.354.099	4.308.089	1.681.109
22 01	Alimentos y Bebidas	0	17.952	11.440	6.513	1.666
22 01 001	Para Personas	0	17.952	11.440	6.513	1.666
22 02	Textiles, Vestuario y Calzado	9.265	33.251	10.466	22.785	0
22 02 001	Textiles y Acabados Textiles	0	100	100	0	0
22 02 002	Vestuario, Accesorios y Prendas Diversas	9.265	33.035	10.341	22.694	0
22 02 003	Calzado	0	116	25	91	0
22 03	Combustibles y Lubricantes	0	86.446	60.926	25.521	9.166
22 03 001	Para Vehículos	0	40.731	16.511	24.221	190
22 03 002	Para Maquinarias, Equipos de Producción, Tracción y Elevación	0	300	0	300	0
22 03 003	Para Calefacción	0	32.608	31.608	1.000	8.976
22 03 999	Para Otros	0	12.807	12.807	0	0
22 04	Materiales de Uso o Consumo	3.740.208	4.633.504	1.917.465	2.716.040	637.638
22 04 001	Materiales de Oficina	6.350	56.329	27.101	29.228	8.688
22 04 002	Textos y Otros Materiales de Enseñanza	0	1.310	1.285	25	1,285
22 04 003	Productos Químicos	0	433	0	433	0
22 04 004	Productos Farmacéuticos	2.701.423	1.780.958	640.648	1.140.310	270.145
22 04 005	Materiales y Útiles Quirúrgicos	720.000	2.226.188	1.288.246	320.223	





**CORPORACIÓN MUNICIPAL DE LA FLORIDA ÁREA SALUD
EJECUCIÓN PRESUPUESTARIA GASTOS MES DE OCTUBRE 2022**


22	04	007	Materiales y Útiles de Aseo	198.355	221.832	54.527	167.305	13.489
22	04	008	Menaje para Oficina, Casino y Otros	0	1.559	1.559	0	1.428
22	04	009	Insumos, Repuestos y Accesorios Computacionales	0	5.287	1.916	3.371	1.391
22	04	010	Materiales para Mantenimiento y Reparaciones de Inmuebles	0	7.994	7.993	1	75
22	04	011	Repuestos y Accesorios para Mantenimiento y Reparaciones de Vehículos	0	3.168	3.167	1	0
22	04	012	Otros Materiales, Repuestos y Útiles Diversos	0	24.470	20.414	4.056	1.323
22	04	013	Equipos Menores	0	30.989	16.044	14.946	6.368
22	04	014	Productos Elaborados de Cuero, Caucho y Plástico	0	2.229	0	2.229	0
22	04	999	Otros	114.080	270.758	204.869	65.889	13.223
22	05		Servicios Básicos	365.688	681.537	505.542	175.996	243.611
22	05	001	Electricidad	103.300	95.695	45.923	49.772	6.028
22	05	002	Agua	90.988	134.715	83.943	50.772	21.942
22	05	003	Gas	41.600	84.932	77.134	7.798	0
22	05	004	Correo	0	29	29	0	0
22	05	005	Telefonía Fija	23.900	34.827	34.638	189	9.942
22	05	006	Telefonía Celular	3.000	4.499	2.175	2.324	0
22	05	007	Acceso a Internet	102.900	326.600	261.460	65.141	205.678
22	05	999	Otros	0	240	240	0	21
22	06		Mantenimiento y Reparaciones	165.626	321.270	135.024	186.246	28.487
22	06	001	Mantenimiento y Reparación de Edificaciones	51.926	180.149	72.309	107.840	8.277
22	06	002	Mantenimiento y Reparación de Vehículos	0	6.132	0	6.132	0
22	06	003	Mantenimiento y Reparación Mobiliarios y Otros	2.400	3.861	3.005	856	718
22	06	004	Mantenimiento y Reparación de Máquinas y Equipos de Oficina	0	87	87	0	0
22	06	006	Mantenimiento y Reparación de Otras Maquinarias y Equipos	94.300	130.845	59.531	71.314	19.492
22	06	999	Otros	17.000	196	92	104	0
22	07		Publicidad Y Difusión	100.000	120.087	101.628	18.459	22.993
22	07	001	Servicios de Publicidad	73.820	17.222	8.768	8.454	4.053
22	07	002	Servicios de Impresión	0	82.865	82.864	1	18.940
22	07	999	Otros	26.180	20.000	9.996	10.004	0
22	08		Servicios Generales	1.121.406	2.128.078	1.163.536	964.542	201.917
22	08	001	Servicios de Aseo	378.000	197.183	174.549	22.634	12.346
22	08	002	Servicios de Vigilancia	410.767	552.283	193.121	359.162	72.820





**CORPORACIÓN MUNICIPAL DE LA FLORIDA ÁREA SALUD
EJECUCIÓN PRESUPUESTARIA GASTOS MES DE OCTUBRE 2022**

22	08	007	Pasajes, Fletes y Bodegajes	0	654	12	642	0
22	08	010	Servicios de Suscripción y Similares	0	76.586	0	76.586	0
22	08	999	Otros	332.639	1.301.372	795.854	505.518	116.751
22	09		Arriendos	1.262.500	1.377.087	1.301.005	76.082	235.915
22	09	001	Arriendo de Terrenos	13.000	9.705	9.705	0	0
22	09	002	Arriendo de Edificios	67.500	118.781	94.123	24.658	9.285
22	09	003	Arriendo de Vehículos	534.900	146.614	116.916	29.697	67.734
22	09	004	Arriendo de Mobiliarios y Otros	294.000	954.947	954.706	241	129.546
22	09	005	Arriendo de Máquinas y Equipos	316.200	142.759	121.274	21.486	29.350
22	09	006	Arriendo de Equipos Informáticos	36.900	4.281	4.281	0	0
22	10		Servicios Financieros y de Seguros	31.324	26.270	20.825	5.445	4.501
22	10	002	Primas y Gastos de Seguros	31.324	26.270	20.825	5.445	4.501
22	11		Servicios Técnicos y Profesionales	988.700	2.202.721	2.108.167	94.555	295.052
22	11	002	Cursos de Capacitación	0	19.338	0	19.338	0
22	11	003	Servicios Informáticos	0	2.059	250	1.809	250
22	11	999	Otros	988.700	2.181.324	2.107.917	73.408	294.802
22	12		Otros Gastos en Bienes y Servicios de Consumo	53.100	33.981	18.075	15.905	163
22	12	002	Gastos Menores	53.100	23.625	14.062	9.563	146
22	12	004	Intereses, Multas y Recargos	0	7.248	4.013	3.234	17
22	12	005	Derechos y Tasas	0	143	0	143	0
22	12	999	Otros	0	2.965	0	2.965	0
23			C x P Prestaciones de Seguridad Social	0	570.244	570.244	0	198
23	01		Prestaciones Previsionales	0	570.244	570.244	0	198
23	01	004	Desahucios e indemnizaciones	0	570.244	570.244	0	198
24			C x P Transferencias Corrientes	3.600.000	2.520.000	2.096.006	423.994	457.082
24	01		Al Sector Privado	3.600.000	2.520.000	2.096.006	423.994	457.082
24	01	999	Otras Transferencias al Sector Privado	3.600.000	2.520.000	2.096.006	423.994	457.082
29			C x P Adquisición de Activos no Financieros	5.150	1.675.890	784.999	890.891	68.755
29	02		Edificios	0	18.210	17.167	1.043	0
29	03		Vehículos	0	36.870	36.870	0	0
29	04		Mobiliario y Otros	0	264.790	119.435	145.355	12.533
29	05		Máquinas y Equipos	5.150	1.063.530	513.361	550.169	33.488
29	05	001	Máquinas y Equipos de Oficina	5.150	2.030	2.029	1	2.029
29	05	002	Máquinas y Equipos para la Producción	0	1.525	0	1.525	0
29	05	999	Otras	0	1.059.975	511.332	548.643	31.459
29	06		Equipos Informáticos	0	168.612	98.166	70.446	22.734
29	06	001	Equipos Computacionales y Periféricos	0	168.612	98.166	70.446	22.734





**CORPORACIÓN MUNICIPAL DE LA FLORIDA ÁREA SALUD
EJECUCIÓN PRESUPUESTARIA GASTOS MES DE OCTUBRE 2022**

29	07		Programas Informáticos	0	103.878	0	103.878	0
29	07	001	Programas Computacionales	0	103.878	0	103.878	0
29	99		Otros Activos no Financieros	0	20.000	0	20.000	0
31			C x P Iniciativas de Inversión	0	145.912	1.275	144.637	0
31	02		Proyectos	0	145.912	1.275	144.637	0
31	02	004	Obras Civiles	0	144.636	0	144.636	0
31	02	006	Equipos	0	1.276	1.275	1	0
34			C x P Servicio de la Deuda	630.000	580.707	5.261.895	-4.681.188	2.160.902
34	07		Deuda Flotante	630.000	580.707	5.261.895	-4.681.188	2.160.902
			TOTALES	53.465.425	60.630.877	48.128.956	12.501.925	4.265.112

