
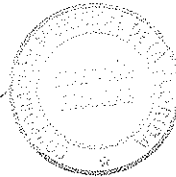




**CORPORACIÓN MUNICIPAL DE LA FLORIDA ÁREA SALUD  
EJECUCIÓN PRESUPUESTARIA INGRESOS JULIO DE 2022**

CUENTA	DENOMINACIÓN	Presupuesto Inicial (M\$)	Presupuesto Vigente (M\$)	Ingresos Percibidos (M\$)	Saldo Presupuestario (M\$)	Ingresos Por Percibir (M\$)
05	C x C Transferencias Corrientes	50.405.004	53.213.937	31.715.507	21.498.430	0
05 03	De Otras Entidades Públicas	50.405.004	53.213.937	31.715.507	21.498.430	0
05 03 006	Del Servicio de Salud	46.136.064	47.841.362	29.094.315	18.747.047	0
05 03 099	De Otras Entidades Públicas	95.471	95.471	21.192	74.279	0
05 03 101	De la Municipalidad a Servicios Incorporados a su Gestión	4.173.469	5.277.104	2.600.000	2.677.104	0
07	C x C Ingresos de Operación	43.265	75.357	47.260	28.097	0
07 01	Venta de Bienes	0	32.092	32.091	1	0
07 02	Venta de Servicios	43.265	43.265	15.169	28.096	0
08	C x C Otros Ingresos Corrientes	3.017.158	1.483.901	635.340	848.561	0
08 01	Recuperación y Reembolsos por Licencias Médicas	1.515.993	1.483.901	635.340	848.561	0
08 01 001	Reembolsos Art. 4° Ley N° 19.345 y Ley N° 19.117 Art. Único	1.515.993	848.560	0	848.560	0
08 01 002	Recuperaciones Art. 12 Ley N° 18.196 y Ley N° 19.117 Art. Único	0	635.341	635.340	1	0
08 99	Otros	1.501.165	0	0	0	0
08 99 999	Otros	1.501.165	0	0	0	0
	<b>TOTALES</b>	<b>53.465.427</b>	<b>54.773.195</b>	<b>32.398.107</b>	<b>22.375.088</b>	<b>0</b>





**CORPORACIÓN MUNICIPAL DE LA FLORIDA ÁREA SALUD  
EJECUCIÓN PRESUPUESTARIA GASTOS JULIO DE 2022**

CUENTA	DENOMINACIÓN	Presupuesto Inicial (M\$)	Presupuesto Vigente (M\$)	Obligación Devengada (M\$)	Saldo Presupuestario (M\$)	Deuda Exigible (M\$)
21	C x P Gastos en Personal	41.392.458	38.807.805	21.413.046	17.394.761	10.912
21 01	Personal de Planta	36.386.466	26.164.584	13.352.833	12.811.753	0
21 01 001	Sueldos y Sobresueldos	26.112.271	19.325.578	13.243.509	6.082.069	0
21 01 002	Aportes del Empleador	363.896	331.279	1.798	329.481	0
21 01 003	Asignaciones por Desempeño	6.441.396	3.165.657	14.202	3.151.455	0
21 01 004	Remuneraciones Variables	2.895.434	2.765.041	6.994	2.758.048	0
21 01 005	Aguinaldos y Bonos	573.469	577.029	86.330	490.700	0
21 02	Personal a Contrata	0	6.549.691	6.221.966	327.725	0
21 02 001	Sueldos y Sobresueldos	0	6.266.379	6.215.590	50.789	0
21 02 004	Remuneraciones Variables	0	283.312	6.376	276.936	0
21 03	Otras Remuneraciones	5.005.992	6.093.530	1.838.247	4.255.283	10.912
21 03 001	Honorarios a Suma Alzada - Personas Naturales	5.005.992	5.902.125	1.835.679	4.066.446	10.912
21 03 004	Remuneraciones Reguladas por el Código del Trabajo	0	188.836	0	188.836	0
21 03 999	Otras	0	2.569	2.568	1	0
22	C x P Bienes y Servicios de Consumo	7.837.817	12.206.175	5.213.506	6.992.675	1.351.882
22 01	Alimentos y Bebidas	0	9.852	8.261	1.591	0
22 01 001	Para Personas	0	9.852	8.261	1.591	0
22 02	Textiles, Vestuario y Calzado	9.265	24.441	1.130	23.311	0
22 02 001	Textiles y Acabados Textiles	0	30	29	1	0
22 02 002	Vestuario, Accesorios y Prendas Diversas	9.265	24.386	1.076	23.310	0
22 02 003	Calzado	0	25	25	0	0
22 03	Combustibles y Lubricantes	0	51.390	47.365	4.026	3.772
22 03 001	Para Vehículos	0	18.816	16.094	2.722	0
22 03 002	Para Maquinarias, Equipos de Producción, Tracción y Elevación	0	300	0	300	0
22 03 003	Para Calefacción	0	19.464	18.464	1.000	3.772
22 03 999	Para Otros	0	12.810	12.807	4	0
22 04	Materiales de Uso o Consumo	3.740.208	5.089.970	1.230.592	3.859.379	510.459
22 04 001	Materiales de Oficina	6.350	29.158	15.120	14.038	60
22 04 002	Textos y Otros Materiales de Enseñanza	0	1.310	0	1.310	0
22 04 004	Productos Farmacéuticos	2.701.423	2.651.345	377.856	2.273.489	200.374
22 04 005	Materiales y Útiles Quirúrgicos	720.000	1.850.425	567.177	1.283.248	268.821
22 04 007	Materiales y Útiles de Aseo	198.355	193.546	46.533	147.014	13.889
22 04 008	Menaje para Oficina, Casino y Otros	0	132	131	0	0

CORPORACIÓN MUNICIPAL DE LA FLORIDA  
JEFE DE FINANZAS Y CONTABILIDAD



**CORPORACIÓN MUNICIPAL DE LA FLORIDA ÁREA SALUD  
EJECUCIÓN PRESUPUESTARIA GASTOS JULIO DE 2022**


22	04	009	Insumos, Repuestos y Accesorios Computacionales	0	6.896	1.916	4.980	1.391
22	04	010	Materiales para Mantenimiento y Reparaciones de Inmuebles	0	6.855	6.854	1	75
22	04	011	Repuestos y Accesorios para Mantenimiento y Reparaciones de Vehículos	0	3.168	3.167	1	0
22	04	012	Otros Materiales, Repuestos y Útiles Diversos	0	25.815	15.412	10.403	2.619
22	04	013	Equipos Menores	0	26.121	7.478	18.643	4.700
22	04	999	Otros	114.080	295.199	188.948	106.251	18.530
22	05		Servicios Básicos	365.688	523.192	367.509	155.684	199.991
22	05	001	Electricidad	103.300	103.953	39.563	64.391	9.504
22	05	002	Agua	90.988	90.447	47.065	43.382	19.039
22	05	003	Gas	41.600	82.794	51.125	31.668	2.778
22	05	004	Correo	0	29	29	0	0
22	05	005	Telefonía Fija	23.900	23.274	22.891	382	5.864
22	05	006	Telefonía Celular	3.000	4.499	1.977	2.523	178
22	05	007	Acceso a Internet	102.900	217.977	204.640	13.338	162.628
22	05	999	Otros	0	219	219	0	0
22	06		Mantenimiento y Reparaciones	165.626	259.038	95.544	163.496	27.601
22	06	001	Mantenimiento y Reparación de Edificaciones	51.926	113.152	48.245	64.908	8.816
22	06	002	Mantenimiento y Reparación de Vehículos	0	6.132	0	6.132	0
22	06	003	Mantenimiento y Reparación Mobiliarios y Otros	2.400	4.159	2.287	1.872	0
22	06	004	Mantenimiento y Reparación de Máquinas y Equipos de Oficina	0	87	87	0	0
22	06	006	Mantenimiento y Reparación de Otras Maquinarias y Equipos	94.300	130.150	44.833	85.317	18.785
22	06	999	Otros	17.000	5.358	92	5.267	0
22	07		Publicidad Y Difusión	100.000	95.337	94.880	457	25.360
22	07	001	Servicios de Publicidad	73.820	3.186	2.914	272	2.596
22	07	002	Servicios de Impresión	0	81.971	81.970	1	22.764
22	07	999	Otros	26.180	10.180	9.996	184	0
22	08		Servicios Generales	1.121.406	2.316.848	724.995	1.591.854	171.051
22	08	001	Servicios de Aseo	378.000	281.432	165.981	115.451	61.735
22	08	002	Servicios de Vigilancia	410.767	965.531	54.026	911.505	18.623
22	08	007	Pasajes, Fletes y Bodegajes	0	458	12	446	0
22	08	010	Servicios de Suscripción y Similares	0	86.096	0	86.096	0





**CORPORACIÓN MUNICIPAL DE LA FLORIDA ÁREA SALUD  
EJECUCIÓN PRESUPUESTARIA GASTOS JULIO DE 2022**

22	08	999	Otros	332.639	983.331	504.976	478.356	90.693
22	09		Arriendos	1.262.500	1.736.154	1.037.994	698.160	130.884
22	09	001	Arriendo de Terrenos	13.000	13.000	6.330	6.670	0
22	09	002	Arriendo de Edificios	67.500	79.623	56.679	22.945	2.809
22	09	003	Arriendo de Vehículos	534.900	291.462	82.645	208.817	45.283
22	09	004	Arriendo de Mobiliarios y Otros	294.000	1.188.500	803.572	384.928	59.938
22	09	005	Arriendo de Máquinas y Equipos	316.200	154.827	86.210	68.616	22.854
22	09	006	Arriendo de Equipos Informáticos	36.900	8.742	2.558	6.184	0
22	10		Servicios Financieros y de Seguros	31.324	33.805	17.083	16.722	3.823
22	10	002	Primas y Gastos de Seguros	31.324	33.805	17.083	16.722	3.823
22	11		Servicios Técnicos y Profesionales	988.700	2.047.862	1.586.003	461.859	278.924
22	11	999	Otros	988.700	2.047.862	1.586.003	461.859	278.924
22	12		Otros Gastos en Bienes y Servicios de Consumo	53.100	18.286	2.150	16.136	17
22	12	002	Gastos Menores	53.100	13.995	1.002	12.993	0
22	12	004	Intereses, Multas y Recargos	0	1.148	1.148	0	17
22	12	005	Derechos y Tasas	0	143	0	143	0
22	12	999	Otros	0	3.000	0	3.000	0
23			C x P Prestaciones de Seguridad Social	0	569.280	569.279	1	198
23	01		Prestaciones Previsionales	0	569.280	569.279	1	198
23	01	004	Desahucios e Indemnizaciones	0	569.280	569.279	1	198
24			C x P Transferencias Corrientes	3.600.000	1.653.078	697.669	955.409	0
24	01		Al Sector Privado	3.600.000	1.653.078	697.669	955.409	0
24	01	999	Otras Transferencias al Sector Privado	3.600.000	1.653.078	697.669	955.409	0
29			C x P Adquisición de Activos no Financieros	5.150	884.875	687.759	197.116	34.181
29	02		Edificios	0	17.168	17.167	1	0
29	03		Vehículos	0	36.870	36.870	0	0
29	04		Mobiliario y Otros	0	133.971	102.057	31.914	4.592
29	05		Máquinas y Equipos	5.150	498.192	494.389	3.803	28.354
29	05	001	Máquinas y Equipos de Oficina	5.150	4.131	2.029	2.102	2.029
29	05	002	Máquinas y Equipos para la Producción	0	1.700	0	1.700	0
29	05	999	Otras	0	492.361	492.360	1	26.325
29	06		Equipos Informáticos	0	92.634	37.276	55.358	1.235
29	06	001	Equipos Computacionales y Periféricos	0	92.634	37.276	55.358	1.235
29	07		Programas Informáticos	0	106.040	0	106.040	0
29	07	001	Programas Computacionales	0	106.040	0	106.040	0
31			C x P Iniciativas de Inversión	0	64.353	1.275	63.078	0





**CORPORACIÓN MUNICIPAL DE LA FLORIDA ÁREA SALUD  
EJECUCIÓN PRESUPUESTARIA GASTOS JULIO DE 2022**

31	02		Proyectos	0	64.353	1.275	63.078	0
31	02	004	Obras Civiles	0	63.077	0	63.077	0
31	02	006	Equipos	0	1.276	1.275	1	0
34			C x P Servicio de la Deuda	630.000	587.625	5.286.169	-4.698.544	2.494.175
34	07		Deuda Flotante	630.000	587.625	5.286.169	-4.698.544	2.494.175
			<b>TOTALES</b>	<b>53.465.427</b>	<b>54.773.195</b>	<b>33.868.703</b>	<b>20.904.495</b>	<b>3.891.348</b>

