



CORPORACIÓN MUNICIPAL DE LA FLORIDA ÁREA EDUCACIÓN
PRESUPUESTO Y SUS MODIFICACIONES INGRESOS JUJO DE 2022


CUENTA	DENOMINACIÓN	PRESUPUESTO		
		INICIAL	MODIFICACIONES	VIGENTE
	DEUDORES PRESUPUESTARIOS	34.943.345.937	609.654.090	35.553.000.027
05	C x C Transferencias Corrientes	33.583.345.939	649.274.090	34.232.620.029
03	De Otras Entidades Públicas	33.583.345.939	649.274.090	34.232.620.029
003	De la Subsecretaría de Educación	23.796.623.752	682.322.205	24.478.945.957
001	Subvención de Escolaridad - Subvención Fiscal Mensual	16.929.999.988	0	16.929.999.988
002	Subvención de Escolaridad – Subvención para Educación Especial	1.910.213.638	5.532.732.333	7.442.945.971
004	Subvención Escolar Preferencial, Ley N° 20.248	4.347.999.991	-4.347.999.991	0
999	Otros	608.410.135	-502.410.137	105.999.998
004	De la Junta Nacional de Jardines Infantiles	2.600.000.000	0	2.600.000.000
001	Convenios Educación Prebásica	2.600.000.000	0	2.600.000.000
009	Fondo de Apoyo a la Educación Pública	770.000.000	-89.000.000	681.000.000
099	De Otras Entidades Públicas	0	55.951.885	55.951.885
101	De la Municipalidad a Servicios Incorporados a su Gestión	6.416.722.187	0	6.416.722.187
08	C x C Otros Ingresos Corrientes	1.359.999.998	-39.620.000	1.320.379.998
01	Recuperación y Reembolsos por Licencias Médicas	1.359.999.998	-54.645.000	1.305.354.998
002	Recuperaciones Art. 12 Ley N° 18.196 y Ley N° 19.117 Art. Único	1.359.999.998	-54.645.000	1.305.354.998
99	Otros	0	15.025.000	15.025.000
001	Devoluciones y Reintegros no Provenientes de Impuestos	0	373.000	373.000
999	Otros	0	14.652.000	14.652.000





CORPORACIÓN MUNICIPAL DE LA FLORIDA ÁREA EDUCACIÓN
PRESUPUESTO Y SUS MODIFICACIONES GASTOS JULIO DE 2022


CUENTA	DENOMINACION	PRESUPUESTO		
		INICIAL	MODIFICACIONES	VIGENTE
	ACREEDORES PRESUPUESTARIOS	34.943.345.937	609.654.090	35.553.000.027
21	C x P Gastos en Personal	26.138.501.439	-316.686.069	25.821.815.370
01	Personal de Planta	23.080.916.988	-8.974.313.186	14.106.603.802
001	Sueldos y Sobresueldos	21.888.794.368	-8.919.219.103	12.969.575.265
002	Aportes del Empleador	513.152.467	-17.896.122	495.256.345
003	Asignaciones por Desempeño	78.476.403	-1.890.120	76.586.283
004	Remuneraciones Variables	9.978.803	-345.970	9.632.833
005	Aguinaldos y Bonos	590.514.947	-34.961.871	555.553.076
02	Personal a Contrata	384.999.987	4.441.746.107	4.826.746.094
001	Sueldos y Sobresueldos	0	4.441.746.107	4.441.746.107
005	Aguinaldos y Bonos	384.999.987	0	384.999.987
03	Otras Remuneraciones	2.672.584.464	4.215.881.010	6.888.465.474
001	Honorarios a Suma Alzada - Personas Naturales	19.551.670	215.403.253	234.954.923
004	Remuneraciones Reguladas por el Código del Trabajo	2.515.714.432	3.457.287.231	5.973.001.663
999	Otras	137.318.362	543.190.526	680.508.888
22	C x P Bienes y Servicios de Consumo	3.934.244.592	1.694.086.868	5.628.331.460
01	Alimentos y Bebidas	0	2.452.080	2.452.080
001	Para Personas	0	2.452.080	2.452.080
02	Textiles, Vestuario y Calzado	14.999.945	689.875	15.689.820
001	Textiles y Acabados Textiles	0	741.875	741.875
002	Vestuario, Accesorios y Prendas Diversas	14.999.945	-52.000	14.947.945
03	Combustibles y Lubricantes	0	22.379.159	22.379.159
001	Para Vehículos	0	21.775.469	21.775.469
999	Para Otros	0	603.690	603.690
04	Materiales de Uso o Consumo	1.032.999.841	218.149.522	1.251.149.363
001	Materiales de Oficina	7.999.989	43.991.585	51.991.574
002	Textos y Otros Materiales de Enseñanza	76.999.978	25.181.461	102.181.439
003	Productos Químicos	0	208.846	208.846
005	Materiales y Útiles Quirúrgicos	349.999.977	-2.263.701	347.736.276





**CORPORACIÓN MUNICIPAL DE LA FLORIDA ÁREA EDUCACIÓN
PRESUPUESTO Y SUS MODIFICACIONES GASTOS JULIO DE 2022**


007	Materiales y Útiles de Aseo	510.999.968	38.593.319	549.593.287
008	Menaje para Oficina, Casino y Otros	0	41.293	41.293
009	Insumos, Repuestos y Accesorios Computacionales	3.000.000	2.174.409	5.174.409
010	Materiales para Mantenimiento y Reparaciones de Inmuebles	40.999.974	-4.925.223	36.074.751
011	Repuestos y Accesorios para Mantenimiento y Reparaciones de Vehículos	0	1.985.130	1.985.130
012	Otros Materiales, Repuestos y Útiles Diversos	11.999.976	2.076.207	14.076.183
013	Equipos Menores	0	6.770.350	6.770.350
014	Productos Elaborados de Cuero, Caucho y Plástico	0	747.558	747.558
999	Otros	30.999.979	103.568.288	134.568.267
05	Servicios Básicos	575.000.220	328.508.442	903.508.662
001	Electricidad	167.999.974	-2.397.992	165.601.982
002	Agua	207.000.282	0	207.000.282
003	Gas	6.499.990	8.316.152	14.816.142
004	Correo	0	17.459	17.459
005	Telefonía Fija	11.499.993	1.864.712	13.364.705
007	Acceso a Internet	165.999.981	320.708.111	486.708.092
999	Otros	16.000.000	0	16.000.000
06	Mantenimiento y Reparaciones	484.343.632	863.067.016	1.347.410.648
001	Mantenimiento y Reparación de Edificaciones	471.343.632	863.219.171	1.334.562.803
003	Mantenimiento y Reparación Mobiliarios y Otros	0	840.601	840.601
004	Mantenimiento y Reparación de Máquinas y Equipos de Oficina	0	12.000	12.000
006	Mantenimiento y Reparación de Otras Maquinarias y Equipos	13.000.000	-8.691.928	4.308.072
999	Otros	0	7.687.172	7.687.172
07	Publicidad Y Difusión	30.000.000	1.530.340	31.530.340
001	Servicios de Publicidad	30.000.000	-3.846.000	26.154.000
002	Servicios de Impresión	0	1.530.340	1.530.340
999	Otros	0	3.846.000	3.846.000
08	Servicios Generales	1.231.999.944	28.235.045	1.260.234.989





**CORPORACIÓN MUNICIPAL DE LA FLORIDA ÁREA EDUCACIÓN
PRESUPUESTO Y SUS MODIFICACIONES GASTOS JULIO DE 2022**

001	Servicios de Aseo	784.999.979	-221.191.811	563.808.168
002	Servicios de Vigilancia	179.999.982	23.835.296	203.835.278
007	Pasajes, Fletes y Bodegajes	0	333.719	333.719
999	Otros	266.999.983	225.257.841	492.257.824
09	Arriendos	41.499.986	19.612.600	61.112.586
001	Arriendo de Terrenos	0	1.512.600	1.512.600
005	Arriendo de Máquinas y Equipos	41.499.986	1.500.000	42.999.986
999	Otros	0	16.600.000	16.600.000
10	Servicios Financieros y de Seguros	43.001.067	6.865.810	49.866.877
002	Primas y Gastos de Seguros	43.001.067	6.865.810	49.866.877
11	Servicios Técnicos y Profesionales	366.500.000	99.078.361	465.578.361
001	Estudios e Investigaciones	0	2.175.000	2.175.000
002	Cursos de Capacitación	35.500.000	6.648.425	42.148.425
999	Otros	331.000.000	90.254.936	421.254.936
12	Otros Gastos en Bienes y Servicios de Consumo	113.899.957	103.518.618	217.418.575
002	Gastos Menores	51.899.978	97.222.030	149.122.008
004	Intereses, Multas y Recargos	0	1.708.498	1.708.498
999	Otros	61.999.979	4.588.090	66.588.069
23	C x P Prestaciones de Seguridad Social	93.999.971	-17.289.604	76.710.367
01	Prestaciones Previsionales	51.999.987	-12.040.592	39.959.395
004	Desahucios e Indemnizaciones	51.999.987	-12.040.592	39.959.395
03	Prestaciones Sociales del Empleador	41.999.984	-5.249.012	36.750.972
004	Otras Indemnizaciones	41.999.984	-5.249.012	36.750.972
24	C x P Transferencias Corrientes	2.286.000.000	0	2.286.000.000
01	Al Sector Privado	2.286.000.000	0	2.286.000.000
999	Otras Transferencias al Sector Privado	2.286.000.000	0	2.286.000.000
26	C x P Otros Gastos Corrientes	0	10.257.765	10.257.765
01	Devoluciones	0	8.872.188	8.872.188
02	Compensaciones por Daños a Terceros y/o a la Propiedad	0	1.385.577	1.385.577
29	C x P Adquisición de Activos no Financieros	1.292.199.935	-261.251.005	1.030.948.930
04	Mobiliario y Otros	19.999.991	25.373.931	45.373.922
05	Máquinas y Equipos	0	34.352.842	34.352.842





**CORPORACIÓN MUNICIPAL DE LA FLORIDA ÁREA EDUCACIÓN
PRESUPUESTO Y SUS MODIFICACIONES GASTOS JULIO DE 2022**

001	Máquinas y Equipos de Oficina	0	0	0
002	Máquinas y Equipos para la Producción	0	0	0
999	Otras	0	34.352.842	34.352.842
06	Equipos Informáticos	1.231.999.966	-332.790.266	899.209.700
001	Equipos Computacionales y Periféricos	1.231.999.966	-332.790.266	899.209.700
07	Programas Informáticos	40.199.978	11.812.488	52.012.466
001	Programas Computacionales	40.199.978	6.842.908	47.042.886
002	Sistemas de Información	0	4.969.580	4.969.580
31	C x P Iniciativas de Inversión	0	8.956.900	8.956.900
02	Proyectos	0	8.956.900	8.956.900
002	Consultorías	0	750.000	750.000
005	Equipamiento	0	6.067.000	6.067.000
999	Otros Gastos	0	2.139.900	2.139.900
34	C x P Servicio de la Deuda	1.198.400.000	-508.420.765	689.979.235
07	Deuda Flotante	1.198.400.000	-508.420.765	689.979.235

