







BALANCE DE EJECUCION PRESUPUESTARIA ACUMULADO INGRESOS AL 31/5/2022
DIRECCIÓN SALUD

Subtítulo	Item	Asig	SAsig	Denominación	Presup.	Presup.	Ingreso	Saldo	Por
					Inicial (M\$)	Vigente (M\$)	Percebido (M\$)	Presupuestario (M\$)	Percebir (M\$)
05				C x C Transferencias Corrientes	50.405.004	51.208.639	17.962.975	33.245.664	-1
05	03			De Otras Entidades Públicas	50.405.004	51.208.639	17.962.975	33.245.664	-1
05	03	006		Del Servicio de Salud	46.136.064	46.136.064	16.562.975	29.573.089	-1
05	03	006	001	Atención Primaria Ley N° 19.378, Art. 49	37.556.339	37.556.339	12.574.694	24.981.645	0
05	03	006	002	Aportes Afectados	8.579.725	8.579.725	4.055.581	4.524.144	16.420
05	03	006	003	Anticipos del Aporte Estatal	0	0	-67.300	67.300	-16.421
05	03	099		De Otras Entidades Públicas	95.471	95.471	0	95.471	0
05	03	101		De la Municipalidad a Servicios Incorporados a su Gestión	4.173.469	4.977.104	1.400.000	3.577.104	0
07				C x C Ingresos de Operación	43.265	43.265	8.578	34.687	0
07	02			Venta de Servicios	43.265	43.265	8.578	34.687	0
08				C x C Otros Ingresos Corrientes	3.017.158	3.017.158	1.770.495	1.246.663	0
08	01			Recuperación y Reembolsos por Licencias Médicas	1.515.993	1.515.993	352.841	1.163.152	0
08	01	001		Reembolsos Art. 4° Ley N° 19.345 y Ley N° 19.117 Art. Único	1.515.993	1.515.993	0	1.515.993	0
08	01	002		Recuperaciones Art. 12 Ley N° 18.196 y Ley N° 19.117 Art. Único	0	0	352.841	-352.841	0
08	99			Otros	1.501.165	1.501.165	1.417.654	83.511	0
08	99	999		Otros	1.501.165	1.501.165	1.417.654	83.511	0
TOTALES					53.465.427	54.269.062	19.742.048	34.527.014	-1



 DIVISION ADMINISTRACION Y FINANZAS
 MUNICIPALIDAD DE LA FLORIDA



 CORPORACION MUNICIPAL DE LA FLORIDA
 1 JUN 2022



BALANCE DE EJECUCION PRESUPUESTARIA ACUMULADO GASTOS AL 31/5/2022
DIRECCIÓN SALUD

Subtítulo	Item	Asig	SAsig	Denominación	Presup. Inicial (M\$)	Presup. Vigente (M\$)	Obligación Devengada (M\$)	Saldo Presupuestario (M\$)	Deuda Exigible (M\$)
21				C x P Gastos en Personal	41.392.458	39.406.476	1.579.584	37.826.891	83.253
21	01			Personal de Planta	36.386.466	33.233.970	287.585	32.946.384	0
21	01	001		Sueldos y Sobresueldos	26.112.271	23.181.691	178.261	23.003.428	0
21	01	001	001	Sueldos Base	11.798.953	9.715.737	105.906	9.609.831	0
21	01	001	009	Asignaciones Especiales	1.917.777	1.710.612	180	1.710.432	0
21	01	001	009	007 Asignación Especial Transitoria, Art. 45, Ley N° 19.378	1.659.665	1.466.153	180	1.465.973	0
21	01	001	009	999 Otras Asignaciones Especiales	258.112	244.459	0	244.459	0
21	01	001	019	Asignación de Responsabilidad	459.915	460.570	2.225	458.344	0
21	01	001	019	002 Asignación de Responsabilidad Directiva	459.915	438.570	2.225	436.344	0
21	01	001	019	Asignación de Responsabilidad, Art. 9°, Decreto N° 252,					
21	01	001	019	004 de 1976, de Interior	0	22.000	0	22.000	0
21	01	001	028	Asignación de Estímulo Personal Médico y Profesores	22.459	22.459	115	22.343	0
21	01	001	028	Asignación por Desempeño en Condiciones Difíciles, Art.					
21	01	001	028	002 28, Ley N° 19.378	22.459	22.459	115	22.343	0
21	01	001	031	Asignación de Experiencia Calificada	81.047	79.628	387	79.241	0
21	01	001	031	002 Asignación Post Título, Art. 42, Ley N° 19.378	81.047	79.628	387	79.241	0
21	01	001	044	Asignación de Atención Primaria Municipal	11.805.463	11.166.028	64.068	11.101.959	0
21	01	001	044	Asignación de Atención Primaria Salud, Art. 23 Y 25, Ley N°					
21	01	001	044	001 19.378	11.805.463	11.166.028	64.068	11.101.959	0
21	01	001	999	Otras Asignaciones	26.657	26.657	5.380	21.278	0
21	01	002		Aportes del Empleador	363.896	348.498	1.798	346.700	0
21	01	002	002	Otras Cotizaciones Previsionales	363.896	348.498	1.798	346.700	0
21	01	002	002	001 Otras Cotizaciones Previsionales	363.896	348.498	1.798	346.700	0
21	01	003		Asignaciones por Desempeño	6.441.396	6.342.183	14.202	6.327.980	0
21	01	003	001	Desempeño Institucional	3.030.980	3.030.980	0	3.030.980	0
21	01	003	002	Desempeño Colectivo	3.176.766	3.077.553	14.202	3.063.350	0
21	01	003	002	Asignación de Mejoramiento de la Gestión Municipal, Art.					
21	01	003	002	001 1°, Ley N° 20.008	0	-629	0	-629	0
21	01	003	002	Asignación de Desarrollo y Estímulo al Desempeño					
21	01	003	002	003 Colectivo, Ley N° 19.813	3.176.766	3.078.182	14.202	3.063.979	0
21	01	003	003	Desempeño Individual	469	469	0	469	0
21	01	003	003	Asignación de Mérito, Art. 30, Ley N° 19.378, y Ley N°					
21	01	003	003	005 19.607	469	469	0	469	0
21	01	004		Remuneraciones Variables	2.895.434	2.788.129	6.994	2.781.136	0
21	01	004	005	Trabajos Extraordinarios	2.895.434	2.788.129	6.994	2.781.136	0
21	01	005		Aguinaldos y Bonos	573.469	573.469	86.330	487.140	0
21	01	005	001	Aguinaldos	216.372	216.372	86.330	130.043	0
21	01	005	001	001 Aguinaldo de Fiestas Patrias	128.986	128.986	0	128.986	0
21	01	005	001	002 Aguinaldo de Navidad	87.386	87.386	86.330	1.057	0
21	01	005	002	Bono de Escolaridad	58.859	58.859	0	58.859	0
21	01	005	003	Bonos Especiales	132.258	132.258	0	132.258	0
21	01	005	003	001 Bono Extraordinario Anual	132.258	132.258	0	132.258	0
21	01	005	004	Bonificación Adicional al Bono de Escolaridad	165.980	165.980	0	165.980	0
21	02			Personal a Contrata	0	770.408	6.376	764.032	0
21	02	001		Sueldos y Sobresueldos	0	756.537	0	756.537	0
21	02	001	001	Sueldos Bases	0	338.046	0	338.046	0
21	02	001	009	Asignaciones Especiales	0	139.092	0	139.092	0
21	02	001	009	007 Asignación Especial Transitoria, Art. 45, Ley N° 19.378	0	139.092	0	139.092	0
21	02	001	018	Asignación de Responsabilidad	0	810	0	810	0
21	02	001	018	001 Asignación de Responsabilidad Directiva	0	810	0	810	0
21	02	001	042	Asignación de Atención Primaria Municipal	0	278.589	0	278.589	0
21	02	004		Remuneraciones Variables	0	13.871	6.376	7.495	0
21	02	004	005	Trabajos Extraordinarios	0	13.871	6.376	7.495	0
21	02	004	005	Otras Remuneraciones	5.005.992	5.402.098	1.285.623	4.116.475	83.253
21	03	001		Honorarios a Suma Alzada - Personas Naturales	5.005.992	5.215.903	1.283.055	3.992.848	83.253
21	03	004		Remuneraciones Reguladas por el Código del Trabajo	0	186.195	0	186.195	0
21	03	999		Otras	0	0	2.568	-2.568	0
21	03	999	999	Otras	0	0	2.568	-2.568	0
22				C x P Bienes y Servicios de Consumo	7.837.817	11.733.139	3.237.010	8.496.131	917.513
22	01			Alimentos y Bebidas	0	5.372	2.434	2.938	0
22	01	001		Para Personas	0	5.372	2.434	2.938	0
22	02			Textiles, Vestuario y Calzado	9.265	10.376	1.105	9.271	0
22	02	001		Textiles y Acabados Textiles	0	0	29	-29	0
22	02	002		Vestuario, Accesorios y Prendas Diversas	9.265	10.376	1.076	9.300	0
22	03			Combustibles y Lubricantes	0	39.738	9.388	30.350	0
22	03	001		Para Vehículos	0	27.786	385	27.401	0
22	03	002		Para Maquinarias, Equipos de Producción, Tracción y					
22	03	002		001 Elevación	0	300	0	300	0
22	03	003		Para Calefacción	0	11.652	0	11.652	0
22	03	999		Para Otros	0	0	9.003	-9.003	0
22	04			Materiales de Uso o Consumo	3.740.208	4.409.291	699.737	3.709.555	271.755
22	04	001		Materiales de Oficina	6.350	12.040	5.145	6.894	60
22	04	004		Productos Farmacéuticos	2.701.423	2.595.299	159.898	2.435.401	93.034
22	04	005		Materiales y Útiles Quirúrgicos	720.000	1.348.916	301.719	1.047.197	144.973
22	04	007		Materiales y Útiles de Aseo	198.355	176.247	42.062	134.185	24.955
22	04	009		Insumos, Repuestos y Accesorios Computacionales	0	1.501	1.984	-483	1.391
22	04	010		Materiales para Mantenimiento y Reparaciones de					
22	04	010		001 Inmuebles	0	0	1.737	-1.737	0
22	04	011		Repuestos y Accesorios para Mantenimiento y					
22	04	011		001 Reparaciones de Vehículos	0	0	1.827	-1.827	-350
22	04	012		Otros Materiales, Repuestos y Útiles Diversos	0	20.215	8.577	11.639	0
22	04	013		Equipos Menores	0	18.680	2.049	16.632	0
22	04	014		Productos Elaborados de Cuero, Caucho y Plástico	0	0	2.050	-2.050	0
22	04	999		Otros	114.080	236.393	172.689	63.704	7.692
22	05			Servicios Básicos	365.688	680.300	229.358	450.940	181.833

22	05	001	Electricidad	103.300	105.985	36.045	69.939	32.959
22	05	002	Agua	90.988	90.988	27.974	63.014	14.014
22	05	003	Gas	41.600	75.927	2.040	73.886	0
22	05	004	Correo	0	0	15	-15	0
22	05	005	Telefonía Fija	23.900	23.879	15.422	8.457	5.864
22	05	006	Telefonía Celular	3.000	4.499	1.618	2.881	357
22	05	007	Acceso a Internet	102.900	218.051	146.025	72.026	128.639
22	05	999	Otros	0	160.971	219	160.752	0
22	06		Mantenimiento y Reparaciones	165.626	270.696	35.634	235.064	17.782
22	06	001	Mantenimiento y Reparación de Edificaciones	51.926	63.855	2.825	61.031	1.783
22	06	002	Mantenimiento y Reparación de Vehículos	0	6.132	0	6.132	0
22	06	003	Mantenimiento y Reparación Mobiliarios y Otros	2.400	6.403	2.287	4.116	0
22	06	004	Mantenimiento y Reparación de Máquinas y Equipos de Oficina	0	87	87	0	87
22	06	006	Mantenimiento y Reparación de Otras Maquinarias y Equipos	94.300	179.309	30.435	148.875	15.912
22	06	999	Otros	17.000	14.910	0	14.910	0
22	07		Publicidad Y Difusión	100.000	90.000	90.428	-428	40.658
22	07	001	Servicios de Publicidad	73.820	53.820	1.782	52.038	1.782
22	07	002	Servicios de Impresión	0	0	78.650	-78.650	28.880
22	07	999	Otros	26.180	36.180	9.996	26.184	9.996
22	08		Servicios Generales	1.121.406	1.725.439	456.468	1.268.973	188.754
22	08	001	Servicios de Aseo	378.000	398.038	112.441	285.598	48.449
22	08	002	Servicios de Vigilancia	410.767	673.038	54.026	619.012	37.247
22	08	010	Servicios de Suscripción y Similares	0	72.317	0	72.317	0
22	08	999	Otros	332.639	582.046	290.001	292.046	103.058
22	09		Arrendos	1.262.500	2.204.899	807.883	1.397.014	130.902
22	09	001	Arrendo de Terrenos	13.000	13.000	5.242	7.758	0
22	09	002	Arrendo de Edificios	67.500	88.353	40.323	48.030	10.310
22	09	003	Arrendo de Vehículos	534.900	565.404	42.717	522.687	15.428
22	09	004	Arrendo de Mobiliarios y Otros	294.000	1.183.835	658.003	525.832	85.631
22	09	005	Arrendo de Máquinas y Equipos	316.200	317.337	59.875	257.460	19.533
22	09	006	Arrendo de Equipos Informáticos	36.800	36.970	1.723	35.247	0
22	10		Servicios Financieros y de Seguros	31.324	31.324	10.263	21.061	0
22	10	002	Primas y Gastos de Seguros	31.324	31.324	10.263	21.061	0
22	11		Servicios Técnicos y Profesionales	988.700	2.162.764	892.957	1.269.808	85.032
22	11	999	Otros	988.700	2.162.764	892.957	1.269.808	85.032
22	12		Otros Gastos en Bienes y Servicios de Consumo	53.100	102.940	1.355	101.585	797
22	12	002	Gastos Menores	53.100	98.860	502	98.358	0
22	12	004	Intereses, Multas y Recargos	0	1.080	853	227	797
22	12	999	Otros	0	3.000	0	3.000	0
23			C x P Prestaciones de Seguridad Social	0	785	505.411	-504.625	541
23	01		Prestaciones Previsionales	0	785	505.411	-504.625	541
23	01	004	Desahucios e Indemnizaciones	0	785	505.411	-504.625	541
24			C x P Transferencias Corrientes	3.600.000	3.375.077	697.669	2.677.408	-2.918
24	01		Al Sector Privado	3.600.000	3.375.077	697.669	2.677.408	-2.918
24	01	999	Otras Transferencias al Sector Privado	3.600.000	3.375.077	697.669	2.677.408	-2.918
29			C x P Adquisición de Activos no Financieros	5.150	704.853	651.274	53.579	61.039
29	02		Edificios	0	17.167	9.910	7.257	0
29	03		Vehículos	0	36.870	36.870	0	36.870
29	04		Mobiliario y Otros	0	109.612	95.969	13.644	1.612
29	05		Máquinas y Equipos	5.150	369.787	471.249	-101.462	21.322
29	05	001	Máquinas y Equipos de Oficina	5.150	5.381	0	5.381	0
29	05	999	Otros	0	364.406	471.249	-106.843	21.322
29	06		Equipos Informáticos	0	48.157	37.276	10.880	1.235
29	06	001	Equipos Computacionales y Periféricos	0	48.157	37.276	10.880	1.235
29	07		Programas Informáticos	0	123.260	0	123.260	0
29	07	001	Programas Computacionales	0	123.260	0	123.260	0
34			C x P Servicio de la Deuda	630.000	544.935	5.368.747	-4.823.812	2.931.325
34	07		Deuda Flotante	630.000	544.935	5.368.747	-4.823.812	2.931.325
TOTALES				53.465.425	55.765.265	12.039.695	43.725.572	3.990.753

